

## **Міжнародні інвестиції, глобальні стратегії і підприємництво**

V

-

**25 травня 2017 р.**

10-16/17 «22» 2017 .



1

«

»

.....	6
.....	7
2016–2019 .....	8
.....	10
.....	12
.....	13
.....	15
.....	18
.....	20
.....	22
..... « ..... » .....	23
.....	25
.....	27
.....	28
.....	30
.....	31

2

«

-

»

.....	32
.....	35
.....	38
.....	39
.....	40
.....	42
.....	44
.....	46
.....	48
.....	50
.....	53
.....	55
.....	58
.....	60
.....	63
.....	66
.....	67
.....	69
.....	71

## 3

«

»

.....	73
.....	74
.....	76
.....	78
.....	80
.....	82
.....	84
.....	87
..... « le» .....	89
IT - .....	92
C .....	94
.....	96
.....	97
.....	99
.....	101
.....	103
C, .....	105

## 4

«

»

.....	107
.....	108
.....	110
.....	112
.....	113

«

»

339.13

10 %,  
3 %

PIMS.

2. . . . : - / . . ,  
 . . - : , 2011. – 456 .
3. : 10 : 5  
 / . - : , 1995. – 343 .
4. / . - : , 2002.. – 640 .
5. - / - . -  
 : , 2000. – 276 .
6. / . . . - : -  
 , 2015. – 276 .
7. / . . - : ,  
 1997. – 391 .
8. : . . . / :  
 . . . , 2016. – 252 .

338. 339

1. [ ]. – :  
[http://stud.com.ua/42433/menedzhment/innovatsiyniy\\_menedzhment](http://stud.com.ua/42433/menedzhment/innovatsiyniy_menedzhment).
2. [ ]. – :  
<http://.pp.ua>.

351.83

2016-2019

1919

[1, . 137].

2-

[2].

185

[4].

12

1954

60

1996–1999

1999–2002



- 1:
- 1.
  - 2.
  - 3.
  - 4.
- 2:
- 1.
  - 2.
  - 3.
- 3:
- 1.
  - 2.
  - 3.
  - 4.
- / [3].

[3].

[3].

[3].

1. «...», 2002. – 416 .
2. / , 2011. - [ ]. – : <http://www.ilo.org.ua/Pages/default.aspx>.
3. 2016–2019 [ ]. – : [http://www.ilo.org/budapest/countries-covered/ukraine/WCMS\\_470684/lang-en/index.htm](http://www.ilo.org/budapest/countries-covered/ukraine/WCMS_470684/lang-en/index.htm).
4. ? [ ]. – : [http://www.dcz.gov.ua/document/30119037/Booklet\\_201L20fin](http://www.dcz.gov.ua/document/30119037/Booklet_201L20fin).

338.45

[1];

[2];

[3];

[4].

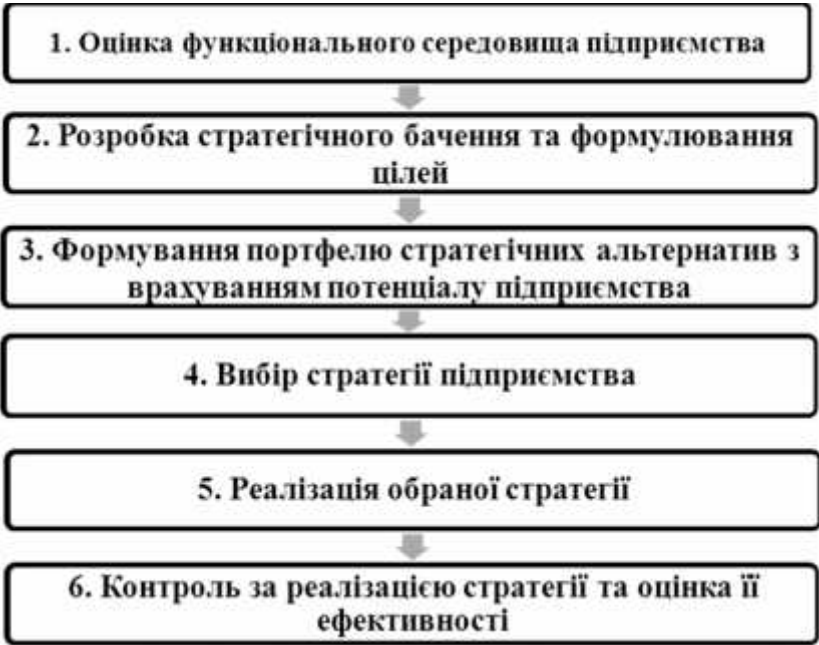
$$K = \frac{b_i}{\sum_{i=1}^n b_i}, \quad 1$$

bi –  
n –

1. [ ] –  
tppe.econom.univ.kiev.ua/data/2011\_25/zb25\_03.pdf.
2. /
3. // . – 2013. – 4. – . 136-139.
4. / . – 2013. – 4. – . 155-163.
5. // . – 2013. – . 451. – . 183-188.
6. / [ ] –  
http://essuir.sumdu.edu.ua/bitstream/123456789/44449/1/Martynets\_konkurentospromozhnist\_pidpriemstva.pdf.
7. / . – 2006. – 160 .
8. / . – 2013. – 470 .
9. / . – 2012. – 212 .

[2], [5], [8], [7], [4], [11], [3], [1],

.1:



1 –  
[3, 6,10]

10% .1

[9].

[5].

1. / . . – . : , 1999. – 63 .
2. : . . / . . . – . : , 2003. – 395 .
3. / . . . . – // . . .1. – 2016. – : <http://global-national.in.ua>.
4. / . . ; . . . – . : , 1991. – 239 .
5. / . . ; . . . . – . : , 2008. – 241 .
6. // . . . – « . . . » . – 2011. – 698. – . 244-249.
7. . . . : . . . / . . . – . : , 2002. – 639 .
8. . . . / . . . ; . . . . – . : , 1998. – 42 .
9. / . . . // . . . : . . . / - « . . . - . . . » , . . . .
- [ . . . ] . – . : , 2015. – . 36. – . 138–146.
10. Kichel, W. Sniping at Strategic Planning / Kichel W.: Planning Review, 1984. – 168 .
11. Robinson R. Strategic Management / Robinson R.: Formulation, Implementation and Contr I. – Boston, 1991. – 590 p.

658.012

20% 2010-2015 44% [2].

[1], 16,1% 17,3 % 824

2015 2014 1609

2015 4767 2014 – 10010 2015

50

2014-2015 1.

1 – 2014-2015

	2014			2015			%
	-	-	%	-	-	%	
	209	71	33,97	207	65	31,4	-2,5
	276	64	23,18	274	87	31,75	8,57
	615	155	25,2	332	87	26,2	1
	233	69	29,61	165	61	36,97	7,36
	1333	359	26,94	978	300	30,67	3,73

[1,3]

300 359 26,94% 2014 - 2015 30,67% 3,73 %.

- 28,8 % 2013 33,3 % – 2014- 2014 5 % 2013- - 17,7 %

39,7 % [3]. 2015 31,67 % 53,67% 28,3 % 2014- -

%, 80

30,67 % 2015

1. [2015] [ c] : . /  
http://www.ukrstat.org.ua. 2016. - 257 . - :

2. [ c] / . //  
- 45-52. - : http://nbuv.gov.ua/UJRN/echcenu\_2016\_1\_10. - 2016. - 1.

3. : [ c] / . //  
- : « - ».  
- 2017. - : http://www.spilnota.net.ua/ua/article/id-1702.

338.48:330.341.1

[5].





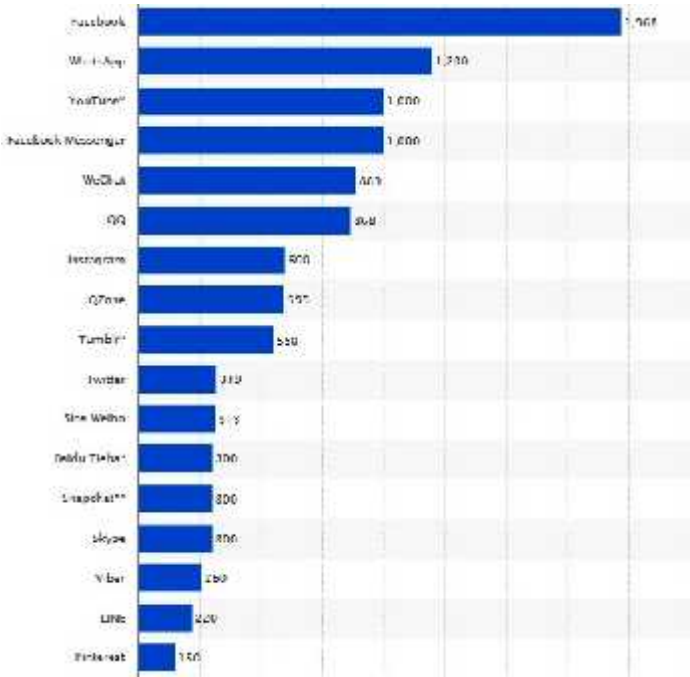


1. [ ] / . . . // . . . - 2013. - 3 63. - . 75-83.
2. [ ] / . . . // . . . - 2013. - 3. - . 221-224.
3. [ ] / . . . - . . .
2002. - 320 .
4. [ ] / . . . // . . . - 2014. - 9 - .
- 200-204.
5. [ ] / . . . // . . . - « . ».
6. [ ] / . . . - 2013. - 754. - . 41-46.
7. [ ] / . . . X IX . - 2014. - : - <http://sibac.info/13053>.
8. [ ]: . . . / . . . - . . . , 2007. - 256 .
9. [ ] / . . . - . . . , 2011. - 74 .

229.138

Facebook Twitter

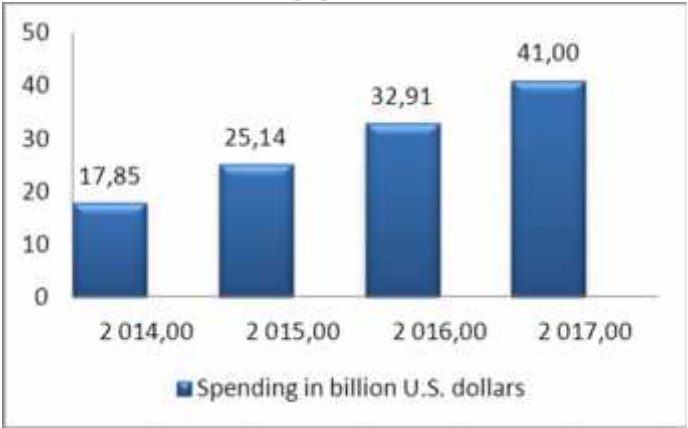
[1, . 36]




2017 1 –

2

1. Facebook 2017 1  
1,97  
Instagram  
Tumblr 600  
550  
[2].



2014 2017 2 –

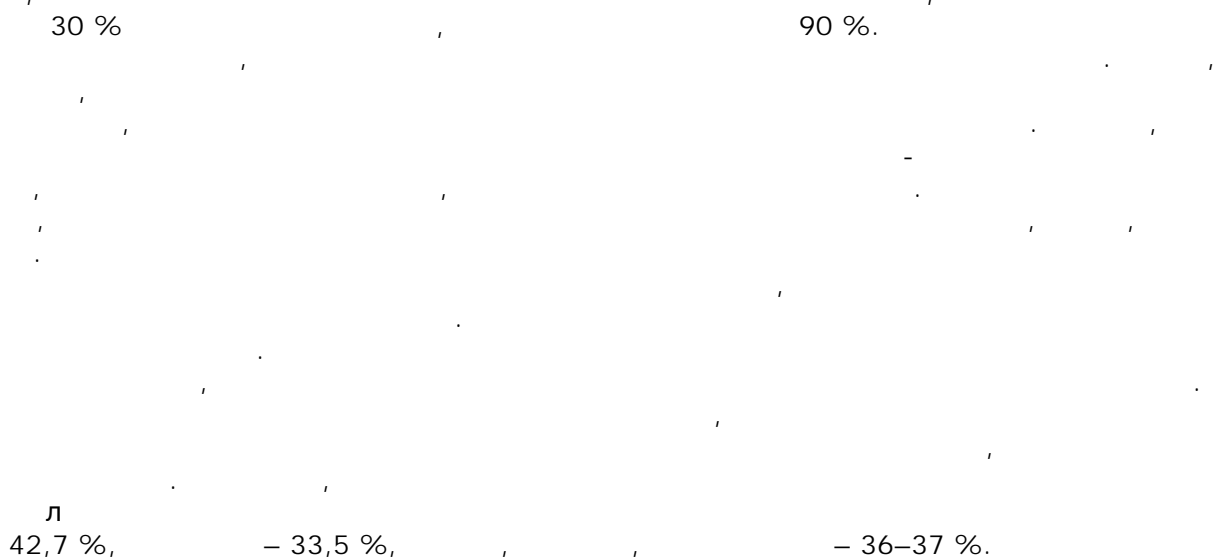


1. Bernoff J., Li Ch., Harnessing the Power of the Oh-So-Social Web, „MIT Sloan Management Review", Spring 2008, vol. 49.

2. Statista - [ ]. - : <https://www.statista.com/statistics/272014/global-social-networks-ranked-by-number-of-users>.

3. Statista - [ ]. - : <https://www.statista.com/statistics/271406/advertising-revenue-of-social-networks-worldwide>.

305:331.5



[1].

[2].

– « » « ».

[3];

[4];

«

».

« »

« ».

1.

– 2005. – 19. – 119–125.

//

2.

//

– 2000. – 3. – 94–102.



11.

1. [ ] – :  
[http://bookss.co.ua/book\\_metodologichni-pidhodi-do-samomenedzhmentu\\_838/2\\_tema-1-metodologichni-pidhodi-do-samomenedzhmentu](http://bookss.co.ua/book_metodologichni-pidhodi-do-samomenedzhmentu_838/2_tema-1-metodologichni-pidhodi-do-samomenedzhmentu)
2. [ ] – :  
[http://toplutsk.com/articles-article\\_376.html](http://toplutsk.com/articles-article_376.html)
3. [ ] – :  
[http://studopedia.ru/7\\_54707\\_kontsepsiya-samomenedzhmenta-mvudkoka-i-dfrensis.html](http://studopedia.ru/7_54707_kontsepsiya-samomenedzhmenta-mvudkoka-i-dfrensis.html).

658.336

« »

« »

« »

[5, . 21].

« »

« » [2].

[1].

« »

«...» [6].

«...» [3].

«...» [4].

[1].

1. [ ] / . . . // :  
2014. – 1. – 6–12. –  
: [http://nbuv.gov.ua/UJRN/OD\\_2014\\_1\\_3](http://nbuv.gov.ua/UJRN/OD_2014_1_3)
2. // .: , 1996. – 240 . – ISBN 5-7707-1075-6.
3. . . . – .: [ . .], 2001. – 291 . ISBN 966-574-409-7.
4. . . . : . / . . . – :  
2014. – 288 .
5. . . . : . . . – .: , 2002. –  
351 . – ISBN 966-574-409-7.
6. [ ] / . . . – :  
: <http://jrn1.nau.edu.ua/index.php/PPEI/article/download/240/229>.



339.138

78].

[2, .

[1].

[3].

[4].

[3].

Coca-Cola. : Everybody loves Coca-Cola. Coca-

- 1.
- 2.
- 3.

1. / . . . . – . : , 2005. – 203 .

2. . . . / . . . . – . : » , 2003. – 176 .

3. . . . / . . . . – . : , 2012. – 816 .

4. . . . / . . . . – . : , 2001. – 152 .

658:0048.1

XXI  
XX  
20  
XX  
1.  
2.  
3.  
620  
- 1998. - 268  
/ 2005. - 416  
- 1999. -



1. «...», 20 [...].  
– : [https://tsn.ua/nauka\\_it/profesiyyi-maibutnogo-yaki-viniknut-u-naiblizhchi-20-rokiv.html](https://tsn.ua/nauka_it/profesiyyi-maibutnogo-yaki-viniknut-u-naiblizhchi-20-rokiv.html).
2. [...] . – :  
<https://radiolemberg.com/ua-articles/ua-allarticles/futurejobs>.
3. 10 , [...] . –  
: [http://24tv.ua/10\\_profesiy\\_maybutnogo\\_yaki\\_stayut\\_aktualnimi\\_n675765](http://24tv.ua/10_profesiy_maybutnogo_yaki_stayut_aktualnimi_n675765).
4. [...] . –  
: <http://aphd.ua/perelik-priorytetnykh-profesii-maibutnoho>.

338.334

1. ... // ... - 2016. - 431. - . 100-103.

2. ... - 2011. - 332 .

[1].

« »

[2].

[2].

338.334

... ..

— ... ..

90-

custom ze — « »

80%

20% -

1. :  
[ ]. — : [http://e-works.com.ua/work / 889\\_Ypravlinnya\\_znannyami\\_yak\\_instryment\\_stvorennya\\_i\\_vikoristannya\\_novih\\_znan\\_v\\_organizacii.html](http://e-works.com.ua/work/889_Ypravlinnya_znannyami_yak_instryment_stvorennya_i_vikoristannya_novih_znan_v_organizacii.html).

2. — [ ]. — : <http://www.management.com.ua/hrm/hrm016.html>.

« - »

658.15

[2].

[3].





[8].

1. : / . . – 2012. – 341 .
2. / . ] – : <http://base.dnsgb.com.ua/files/journal/Visnyk-LvivskogoNats-agrar-univer/Zem/2009/files/09pvbcoe.pdf>.
3. / . . // . – 2013. – 1. – . 150–156. – : [http://nbuv.gov.ua/UJRN/vduetp\\_2013\\_1\\_26](http://nbuv.gov.ua/UJRN/vduetp_2013_1_26).
4. / . . // « . » . – 2008. – . 628. – . 592–595.

5. . . . : . / . . .  
 . – : , 2004. – 268 .
6. . . . / . . . // . – 2009. –  
12. – .115–128.
7. [ ] – :  
<http://ahd.vlynko.com/29st.htm>.
8. 2. [ ] –  
: <http://ukrkniga.org.ua/ukrkniga-text/27/10>.
9. . . . // [ ]  
– : [http://repository.kpi.kharkov.ua/bitstream/KhPI-Press/21092/1/vestnik\\_KhPI\\_2015\\_60\\_Melen\\_Obgruntuvannia.pdf](http://repository.kpi.kharkov.ua/bitstream/KhPI-Press/21092/1/vestnik_KhPI_2015_60_Melen_Obgruntuvannia.pdf).

658.15

1  
2  
3  
4  
5  
6  
[2, . 19].

1.  
2.  
3.  
SW

[4].

[3].

1. // « » . – 2012. – 722. – . 377–381.
2. // . – 2009. – . 19.6. – . 47–52.
3. // . – 2009. – . 19.6. – . 199–202.
4. [ ] / // – <http://molodyvcheny.in.ua/files/journal/2014/11/21.pdf>.
5. [ ] / – [http://www.nbuu.gov.ua/portal/soc\\_gum/Staptp/2012\\_53/files/ST53\\_38.pdf](http://www.nbuu.gov.ua/portal/soc_gum/Staptp/2012_53/files/ST53_38.pdf).

658.15.01:005.21

«...»;  
...

:

«...»

[1].

[2, . 148].

[3, . 43].

: 1

; 2  
; 3 ; 4

[4].

1. «...» [ ... ]. –  
: <http://zakon5.rada.gov.ua/laws/show/1560-12>.

2. ... :  
... //  
... – 2013. – . 21. – . 146-154.

3. ... / ... //

XXI. – 2012. – 11-121.

4. / ... // ... – 2016. – 5. – . 256-259.

331.103:65.011

• •

— . . . / . . .

—  
—  
—  
—

•

•

$$\begin{array}{c} \bullet \\ \bullet \\ \vdots \\ \bullet \\ / \end{array}$$

—

1

1

1

—

1

1

.

•

•

1

/

•

1

•

1

1

•

/

1

1

1

1

/

1

1

1. [ ] / . – 2015. – 14. – . 147–150. – : [http://nbuv.gov.ua/jpdf/Uproz\\_2014\\_15\\_62.pdf](http://nbuv.gov.ua/jpdf/Uproz_2014_15_62.pdf) 2.
2. / . . // . – 2012. – 5. – . 21-23.
3. ]. – : <http://ubr.ua/business-practice/laws-and-business/kakie-reformy-neobhodimy-ukraine-dlia-razvitiia-biznesa-320999>.
4. . – . : . / . – . : . , 2011. – 164 .

658.14

&lt;&lt;

&gt;&gt;

: «

» [1, . 752].

— «...

» [2].

— «...



» [3].

: «

» [1].

«

»

:

«

» –

: 1

; 2

; 3

1. : [ ] / . . . . – . : – 2006. – 779 .
2. : / . . . . " , 1993. – . 185. .
3. / . // . . . . – 2000. – 2. – . 23-27.
4. / . . . . – . : – « » , 1998. – 423 .

336.663

...

— ... ..

.....

.....  
.....  
.....  
.....  
.....  
.....

1. ....

2. ....

3. ....

4. ....

5. ....

6. ....

7. ....

8. ....



336:671.1

...

- ... ..

,

.

;

-

[2].

:

,

,

.

[4]:

1.

2.

3.

:

:

-

,

.

,

.

-

,

.

,

[5].

1958

[6].

1. : / . . - : - ,2012. – 512 .
2. . . [ . . . ]. – : [http://www.nbuu.gov.ua/portal/Soc\\_Gum/Vdnuet/econ/2009\\_3/27.pdf](http://www.nbuu.gov.ua/portal/Soc_Gum/Vdnuet/econ/2009_3/27.pdf).
3. / . . . . [ . . . ] – : <http://www.kpi.kharkov.ua/archive.pdf>
4. . [ . . . ] - : [http://www.agrosvit.info/pdf/1\\_2015/3.pdf](http://www.agrosvit.info/pdf/1_2015/3.pdf).
5. . . . / . . . . . // . – 2010. – 2/3. – . 78-86.
6. . . . - [ . . . ] : <http://global-national.in.ua/archive/3-2015/105.pdf>.

332.122

[1 – 13],

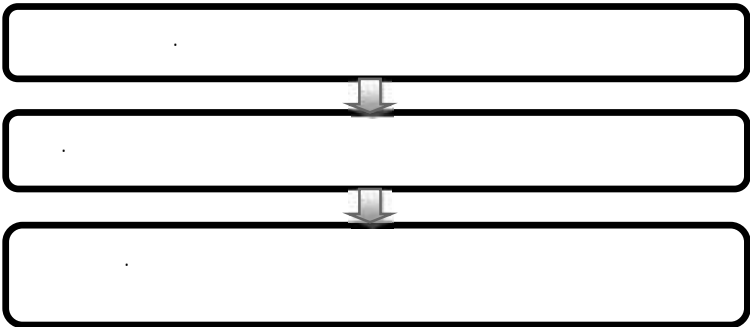
[7 – 11, 13]

[6, 12, 13]

[11]

... [2],

. 1.



1 –

Z

1. ... : ... / ... , 2007. – 680 .
2. ... : ... / ... , 2003. – 272 .
3. ... / ... – : « ... », 2003. – 272 . [ ... ] / ...
4. ... – : ... , 2006. – 672 .
5. ... : ... / ... , 2009. – 328 .
6. ... : ... , 2003. – 504 .
7. ... : [ ... ] . – : ... , 2007. – 166 .
8. ... [ ... ] / ... – : ... , 2001. – 574
9. ... / ... // ... – 2010. – 9. – .24–46.
10. ... / ... // ... – 2012. – 2. – .126–132.
11. ... [ ... ] . – : http://www.economy-confer.com.ua/full\_article/736.
12. ... : [ ... ] / ... // ... – 2004. – 268 .
13. ... – 2009. – 1. – . 140–143.
14. ... / ... – : « ... », 2011. – . 52. – . 221–228.

336.64





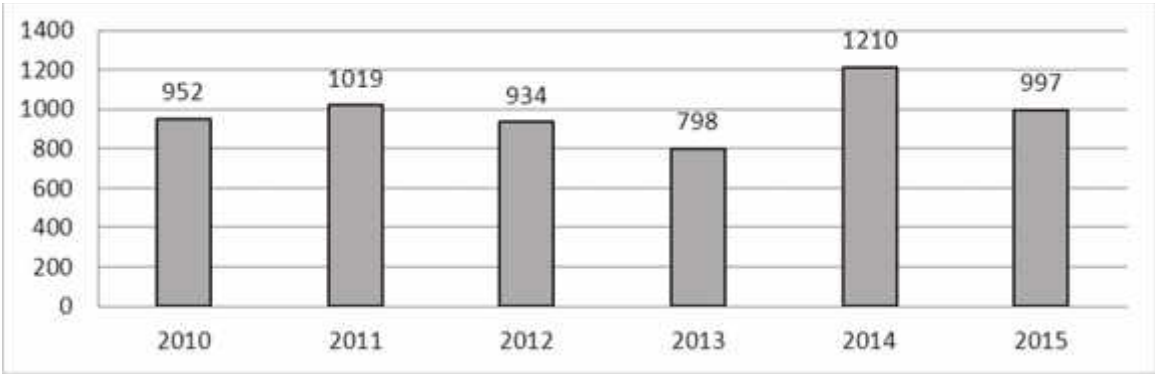
1. « - » , 2007. – 483 . / . . . . – . :  
2. // . . . . – 2012. – 1. – . 108-111. /  
3. // . . . . – 2013. – 19. – . 138-140. « » / . . . .  
4. . . . : . . . . / . . . . – . :  
5. , 2008. – 486 . / . . . . //  
6. . C : . . . . – 2011. – 8. – . 275-282. / . . . . – 8 -  
7. . . . , 2009. – 768 . / . . . . ,  
8. // . . . . – 2013. – 2. – . 58-61. / . . . . ,  
/ . . . . // . . . . – 2014. – 64. – . 3–6. « ».

339.7

1991

28 1992 p., 14 1992 . 30%  
2010-2015 . 2013 . – 798  
2014 . 1,21 , 2015 . – 997 . 1.  
2016 . 40 2014 .  
8,216 367 11,732 4,479

180  
49 %.

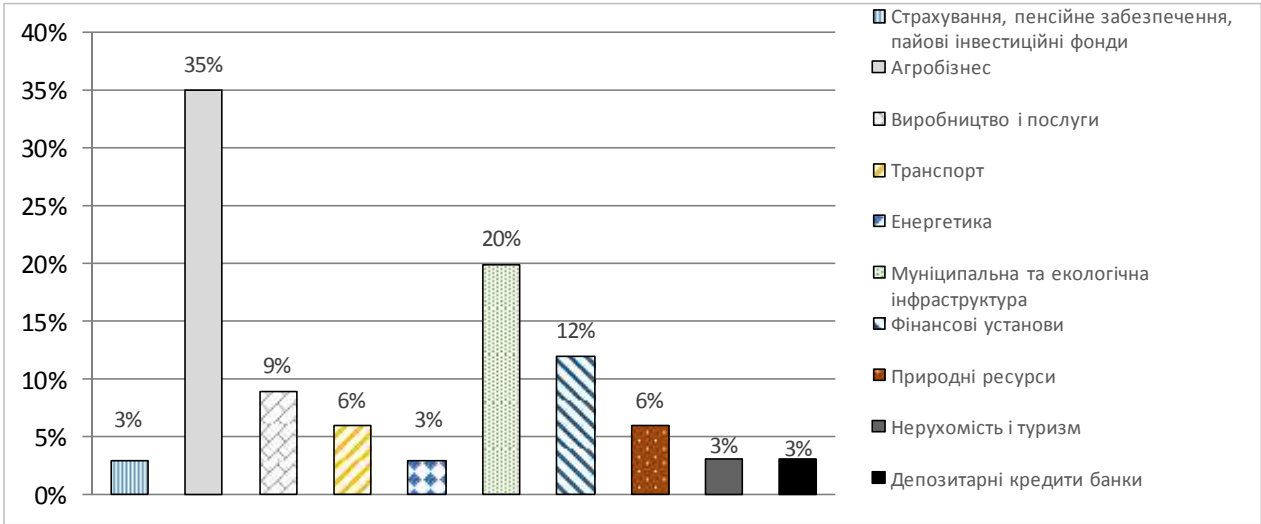


1 – 2010-2015

Cherie Blair Foundation,

2014 – 2016 34  
26% 74% 40,5 %

2.



2 – 2014 – 2016 , %

72,48 % 27,52 %

: – 53%; – 31%;  
– 16%.

1.

2.

3.

1.  
15.01.2007 . - 31.12.2016 ., \$120,000,000.

2. « – »,  
17.07.2014 . - 31.12.2016 ., €4,965,000.

3. « –  
», 10.10.2014 . - 16.02.2017 ., €583,380.

4. « – »,  
18.11.2014 . - 30.04.2017 ., €243,000.

1. –  
, 02.12.2010 . - 01.08.2016 ., €997,595.

2. 235  
€, 01.01.1997 . - 31.12.2017 ., 3-  
€460,605,050.

3. , 13.09.2011 . - 21.03.2018 ., €400,000,000.

1,396  
4. « »  
14.12.2015 . - 20.01.2018 ., \$300,000,000.

1.

: <http://me.gov.ua>.

[ ].

2. [

]. : <http://www.ebrd.com>.

3. : /

4. , 2012 – 268 . /

5. « – » , -

6. , 2007 – 680 , - : 646-677 .

7. : 2016 /

8. : <http://ukrainian.voanews.com/a/chakrabarti-on-ukraine/3288613.html>.

658:0048.1

« »

[3, с. 363],

[7, с. 347].

1 ;

2 ;

3 ;

4 ;

5 « »

[8, с. 216].

[3, с. 366].

[5, . 122].

1.

2.

3.

4.

5.

[8, . 226].

[9, .291].

[9, .291].

[6, .64].

1. . . . : . . . . . / . . . . . - . . . . . , 2011. – 406 .
2. . . . . : . . . . . / . . . . . « . . . . . » , 2001. – 364 .
3. . . . . : . . . . . / . . . . . - . . . . . , 2006. – 490 .
4. . . . . : . . . . . / . . . . . - . . . . . , 2009. – 384 .
5. . . . . : . . . . . / . . . . . - . . . . . , 2007. – 248 .
6. . . . . : . . . . . / . . . . . - . . . . . , 2008. – 216 .
7. . . . . : . . . . . / . . . . . - . . . . . , 2008. – 432 .
8. . . . . : . . . . . / . . . . . - . . . . . , 2004. – 720 .
9. . . . . : . . . . . / . . . . . - . . . . . , 2011. – 400 .
10. . . . . : . . . . . / . . . . . - . . . . . , 2006. – 432 .

338.43:658

- 1.
- 2.

3.

[2].

- 1
- 2
- 3
- 3
- 4



. 1 .

1 – [1]	
1.	
2.	
3. -	
4. -	
5.	

[1]

«

».

1. [ ] / // ; : . /  
0259. 2. . - : « » , 2013. - 13. - . 281-287. - ISSN 1993-  
336.648.8 . - 2013. - 1. - . 96-99.

1  
2  
3 [1];  
4 [3];  
[2].

[4].

. Intrinsic Value

[3].

1.

2.

3.

4.

5.

6.

[1].

1.

, 2004. – С. 106-107.

2.

3.

, 2008. – С. 115.

4. [http://nobelprize.org/nobel\\_prizes/economics/laureates/1978/press.html](http://nobelprize.org/nobel_prizes/economics/laureates/1978/press.html)

336.71:330.341.1:297

1963

70-

« » - 1975 ., «

» -1977 .,

« » -1977 ., « » - 1979 ..  
 1983 . [1, c. 207]. 1978 . 1981 .  
 200  
 , 55%  
 35 - 10, - 3. - 15, - 14,  
 [4, . 315]. 20%.  
 3%.  
 2 ). «Islamic Bank of Britain» 2002 .  
 [6, c. 49-50]. «HSBC» HSBC Amanah,  
 «BNP Paribas» BNP Paribas Najmah «Societe General»  
 «Deutsche Bank». «IBM», «General Motors», «Daewoo» [2].  
 35 2000 .  
 « - » 2007 ., 2016 .  
 [3].  
 [12].  
 - 2,5%;  
 « »  
 1975 . 45 . 57

: AAOIFI, «The Islamic Finance Service Board» IFSB, «The International Islamic Financial Market», «Council for Islamic Banks and Financial Institutions» CIBAFI, «Arbitration and Reconciliation Centre for Islamic Financial Institutions» [7; 8].

1 « » –

2 « » - ,

3 « » -

« » : « » - 2,5%; « » ;

« » ; « - - » -

« » ; « - - »

« »

- « »

«BMB Islamic» 11,3%

- « » -

« » -

- « » -

- « - - » -

[6, c. 112]:

-

-

-

-

-

2015 30

[3].

« »

« - » -

«B-Smart» «B-Care» -

[6, c. 313-314].

1. . . . : / . . .  
// . – 2013. – 2 43. – . 206-209.
2. . [ ] / . // –  
: [http://umma.ua/ru/article/article/Kak\\_rabotayut\\_islamskie\\_banki/1626](http://umma.ua/ru/article/article/Kak_rabotayut_islamskie_banki/1626).
3. . . . : / . . . //  
- . – 2012. – 44. – . 312–318.
4. . . . /  
. . . // . – 2008. – 9. – .14–16.
5. . . . ? [ . . . ] . –  
: <http://www.dip-comment.com/expert.php?watch=338>.
6. . . . / . . . , . . . //  
. – 2011. – 4. – .13-16.
7. Pellegrini M., Grais W. 2006: "Corporate governance and Shariah compliance in institutions offering Islamic financial services", World Bank, Policy Research working paper No. WPS4054.
8. Pervez I. . 19 90: "Islamic Banking", Arab Law Quarterly, Vol. 5, No. 4, pp. 259-281.

658:0048.1

« »

– , 10% [1].

« », –

;

;

[2].

« » . . .

[8].

[7, . 180].

: « », ;

»









[2, с. 328].

1. [ ] // « & ». – 2007. – :  
<http://www.imf.org/external/pubs/ft/fandd/rus/2007/03/pdf/kose.pdf>.
2. – :  
 , 2010. – 328 .

336.6: 669

•

1.

2.

3.

1. . . . . – 2014. – 17. – .29-34. //
2. . . . . – 2012. – 41. – .6-7. //
3. . . . . – 2008. – 6. – .7-10. //
4. . . . . : . . . . . – 2014. – . . . . . : . . . . . //
7. – . 82-88.

336.764.1:664

1. EOQ [1, 5].

[5, . 373-375].

3-4.

. 347-352].

XYZ-

XYZ-

[2, 3, 5, . 346-387; 6,

[2,

3, 5]

[1, . 369; 5, .

307-343; 6, . 356-361].

[5, . 298]

[2, 4]

1. . . . . - . . . . , 2000. – 720 .
2. . . . . - M.: « - » , 1997. – 1120 .
3. . . . . : . . . . 2- . / . . . . , 1998. . 2. – 669 .
4. . . . . : . . . . - . . . . Mo . , 1997. – 1000 c.
5. . . . . - 11- . . . . - M.: « - » , 2005. – 992 .
6. . . . . : . . . . / . . . . - 5- . . . . - M.: . . . . , 2002. – 656 .
7. Baumol W.J. The Transactions Demand for Cash: An Inventory Theoretic Approach // Quart. Journ. Econ. 1952. – P. 545-556.

336.7

... [1, ... 87].

... [3]:

- 1.
- 2.
- 3.
- 4.
- 5.
- 6.
- 7.

[2, ... 195]

1. ic ... i ... ic ... , ... , ... M. P ... — ... : « ... », 2009. — 191 ...
2. ... : ... , 2010. — 352 ... ./
3. [ ... ]— ... : [http://pidruchniki.com/14940511/ekonomika/finansoviy\\_analiz](http://pidruchniki.com/14940511/ekonomika/finansoviy_analiz).



«

»

631.14.338.1

«

»

[3, . 7].

70%

[1, . 173].

[2, . 167].

- 1. / . . . . . //
- 2. . - , 2007. - .172-173. / . . . . . //
- . - , 2013. - 323. - . 166-169.

070: 7.097

[1].

[2, . 6].

[3, . 85].

[4, . 247].

PR -

[5].

« »

« »

[6]:

1.

2.

3.

4.

5.

6.

1.

2.

3.  
1999.– 308 .

4.

5.

6.  
// . – 1976. – .3–6.

330.45



IX  
2009. – 152–156.  
2.  
/ //  
– 2006. – 5. – С. 49–57.  
3.  
/ //  
XII  
2009. – 72–75.

658:0048.1



1. : 16.01.2003 436-IV [ : // <http://www.rada.gov.ua>.
2. : 2015 - 2016 . - : , 2014. - 20 .
3. / . . // . - 2006. - 12. - . 124-128.
4. , / . . , . - 2009. - 2. - . 171-176.
5. // . - 2005. - 4. - . 50-58.

658:0048.1

«

»

[4].

[11].

[8].

[1].

[2].

[14].

[9].

[6].



:"  
[5].  
/

[12].

[13].

[15].

- 1
- 2
- 3

[7].

[3].

1. : :  
/ . . . . - . : , 2011. – 430 .  
2. : :  
/ . . . . - . : , 2011. – 397 .  
3. : :  
/ . . . . - . : , 2011. – 160 .  
4. : : / . . . ,  
. . . - , 2012. – 311 . –  
5. : :  
. . . , . . . - . : , 2012. – 711 .



SWOT-

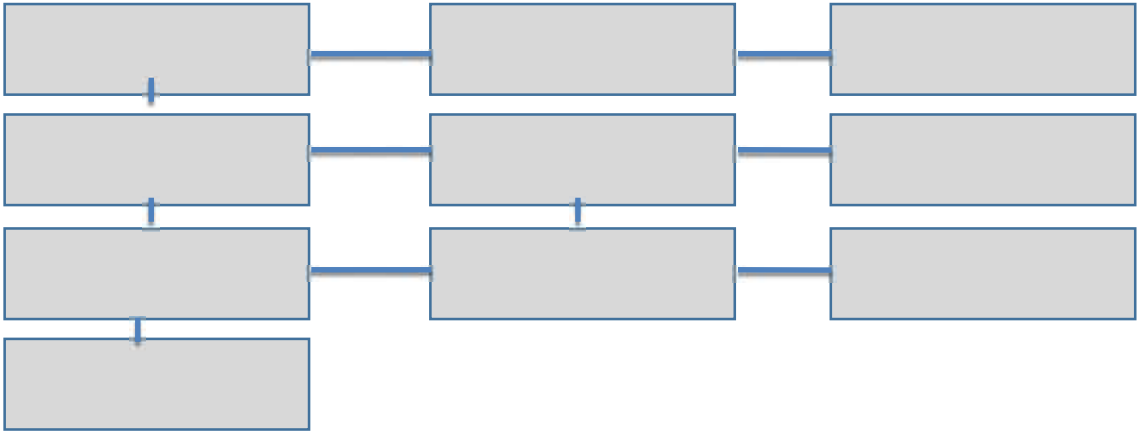
« »,

2 -

[5, . 58].

[1, . 67],

1.



1. –

« »

[1, . 68].

[1, . 68],

... [1, . 69].

1. : . / . . , - . : « », 2009. – 384 .

2. : . 2- . , . – , 2007. – 464 .

3. : . 2- , . – . : , 2007. – 576 .

4. – 2013. – 1. – 174 .

5. . – : , 1999. – 620 .

338.48

... [1, . 296].

20  
7,4 %.

2015 39,6  
1700

[5].

8

2009 –2016 .. 2017 1  
25,3

[3].

, Wi-Fi

[6].

ravelpulse,

2016 ;

8 [4].

[2].

2016 .

: A-ROSA, AmaWaterways, Avalon Waterways, CroisiEurope, Crystal River Cruises, Emerald Waterways, Tauck, Uniworld, Viking Cruises, Scenic.

A-ROSA, Crystal River Cruises, Emerald Waterways, Tauck

1.

1. –

			24/7											
A-ROSA	+	+	+	+	+				*		+			*
AmaWaterways	+	+	*	+	+	-			3					
Avalon	+	+	*	+	+	*	+	+	4*				+	
CroisiEurope	+	+	+						1		+			
Emerald	+	+	*	+	+	*	*		2		+	+	+	*
Tauck	+	+	+	+	+			+	2		+	+	+	
Uniworld	+	+	+	+	+		+	+	1*	+		+	+	*
Viking Cruises	+	+	*	*	*	+	*	*	2		+	*	*	
Scenic	+	+	+	+	+		+	+	6	+	+	+	+	+

A-ROSA\*:

A-ROSA

€ 200

F. A-ROSA 3 :

« E A-

ROSA»

A-ROSA,  
AmaWaterways\*:

Limited Edition Tours;

Avalon Waterways\*:

24

7

30 )

Panorama Bistro

Sky Deck

Club Lounge

Panorama

Lounge.

CroisiEurope\*:

Wi-Fi

Samsung.

Emerald Waterways\*:

Uniworld Boutique River Cruise Collection\*:

Vienna Evening Concert

€

75.

«River Royale», «River Baroness», «Douro Spirit» «River Victoria»

Viking River Cruises\*:

Silver Spirit

[7].

Scenic  
2008 Scenic  
20

5-

2016

Scenic

[8].

Scenic\*

[7].

1. : . . . . - . . . . , 2001. – 461 .

2. : . . . . : « . . . . », 2011. – 116 .

3. : [

]. – : – <http://rus.delfi.ee/daily/business/grafik-kolichestvo-kruiznyh-passazhirov-rastet-iz-goda-v-god?id=77702358>.4. 2016: [ ]. – : – <http://www.veneya.com.ua/kruizy-2016-trendy-idei>.

5. [ ]. –

: – <http://www.niss.gov.ua/articles/1054>.6. Growth spurt river cruising [ ]. – : – <http://www.travelweekly.com/River-Cruising/Growth-spurt-river-cruising>.



3 8 .

[3; 6].

« »

200

« » benchmarking,

« », [7].

12-20

[6].

SWOT-

2015 -2020

2020 – 2030 [4; 5].

« » -

[6].

1. [ ]. – : <http://www.uintel.kiev.ua/foresight/ua/foresight.php?id=1&id83909>.

2. Gokhberg, L. Indicators for Science, Technology and Innovation on the Crossroad to Foresight in: Science, Technology and Innovation Policy for the Future — Potentials and Limits of Foresight Studies / Ed. by D. Meissner, L. Gokhberg, A. Sokolov. Heidelberg/ New York/ Dordrecht/ London: Springer, 2013. P. 257–288.



3. [ ]. – : <http://faqukr.ru/samovdoskonalennja/125729-forsajt-ce-novij-metod-pobudovi-majbutnogo.html>.
4. [ ]. – : <http://ied.kpi.ua/wp-content/uploads/2015/10/Foresight-2015.pdf>.
5. . . . / . . . , 1998. – 56 .
6. . . . : [ ] / . . . // . . . – 2016. - 8 34. - : <http://ied.kpi.ua/wp-content/uploads/2015/10/Foresight-2015.pdf> . . . 8 34 2016.
7. . . . : / . . . . – 2- . . . . – 699 .
8. [ ]. – : [http://stud.com.ua/26286/menedzhment/metodi\\_forsayta](http://stud.com.ua/26286/menedzhment/metodi_forsayta).

331.18.878.658.589.016:62

« APPLE »

[2, c.1].

«Apple».

[1],

«Apple»  
 Apple –  
 Apple  
 Apple  
 iPhone 2007 Apple 1  
 iPhone: «  
 Apple.  
 iPod  
 iPhone iPad  
 Apple  
 Apple, «I  
 Apple TV –  
 Apple TV  
 Siri, tvOS,  
 2011 MacBook Apple iPod iPhone 10 iPad, 12  
 Apple  
 2011, «  
 Apple.  
 Apple: Forbes,  
 Apple.  
 Apple 300 AppleStore  
 [3].  
 Apple  
 Apple  
 26 2010 Microsoft;  
 2011 Apple  
 \$ 338  
 Exxon Mobil,  
 2012 Apple  
 enterprise value Apple

- 9 2012 . Apple \$456 ;  
Apple, Google Microsoft  
- 29 2012 . \$500  
.;  
- 2012 Apple  
1999 . Microsoft, 21 2012 . Apple  
– \$705,07, \$662,09 ;  
- 2012 2013 . Apple  
37,6 %. Exxon Mobil  
.  
.  
Apple  
.  
Apple. Apple  
Apple–  
:  
;  
;  
.  
Apple,  
Apple –  
.  
Apple :  
Apple  
Apple  
.  
Macintosh. Apple  
OS, iLife  
Apple  
iPad - i Tunes,  
iPhone.  
Apple Macintosh  
:  
.  
1. : /  
. – . : , 2003. – 504 .  
2. « »  
[ ]. – : http://vlp.com.ua/files/19\_31.pdf.  
3. Apple [ ]. – :  
<http://appleinsider.ru/tag/innovacii>.

338.2:004

... ..

— ... ..

—

T

IT-

[1],

25 %.

Information Technology Report [ 2] 2016 64

139 7 2015 IT-

Information Technology -IT -

[3, . 7].

2015 13617

166,4

3 %

2015

3,6 % 52556 [4].

European Business Association, EBA;

SoftServe; GlobalLogic; SPD-Ukraine, AltexSoft , Artel outsourcing Group ,

Basic Group, DataArt, EPAM Systems, GlobalLogic , Infopulse, InternetDevels, ITenterprise, ISD,

Miratech, OSTWARE SERVICES, Sitecore Ukraine IT-

C

IT

IT-

80-90 % [5]. IT-

IT

— 300 — 450 — 12%

« » [6].

IT-

IT-

[7]

) [8]

[9].

[10],

IT-

IT-

1. World Bank Group [ ] – : [www.worldbank.org](http://www.worldbank.org).
2. The Global Information Technology Report 2016 [ ]- : [http://www3.weforum.org/docs/GITR2016/WEF\\_GITR\\_Full\\_Report.pdf](http://www3.weforum.org/docs/GITR2016/WEF_GITR_Full_Report.pdf).
3. : / . . .
4. « » [ ] – : [ukrstat.gov.ua](http://ukrstat.gov.ua).
5. - : <http://news.finance.ua/ua/~1/2014/01/13/316559>.
6. IT- : [ ] – : <http://fakty.ictv.ua/ua/ukraine/20161123-it-galuz-v-ukrayini-pro-shho-bagato-govoryat-ale-malo-znayut>.
7. [ ] – : <http://www.dknii.gov.ua>.
8. [ ] – : <http://www.nkrzi.gov.ua/>
9. [ ] – : <http://komit.rada.gov.ua>.
10. [ ] – : <http://sips.gov.ua>.

339.139

... ..

— ... ..

70- ..

X X

Xerox 1979

[1].

« » Benchmark benchmark — [4].

[8].

[7].

[6].

[9].

ISO,

[2].



332.145

... ..

— ... ..

« ... .. »

68,75 %

[1] ... ..

... .. :

[2, ... 204; 3, ... 286] - [4],

... ..

... ..

[3, с. 43-45].

... ..

[5; 6, с.55].

— [7].

... ..

[8, ... 225]. ... 3 « ... »

« ... .. ».

... ..

... ..

[9, ... 246].

... ..

1. ... .. /

... .. //

« ... .. ».

2012. — ... 55-56.

2. ... .. / ... ..



. – , 2016. – « » – 436 .  
 3. . . . / . . . . – ,  
 2013. – 352 . – .  
 4. . . .  
 / . . . . //  
 . – 2012. – 27 – . 135-138.  
 5. . . .  
 / . . . . – 2013. – 9 – . 82-86.  
 6. / . . . . – :  
 2014. – 344 .  
 7. :  
 / . . . . // . – 2014. – 2. – . 77-78.  
 8. / . . . . , 2016. – 378 .  
 9. / . . . . , . . . .  
 . – : , 2014. – 366 .

338.342.4

« » . «startup company», «startup»  
 - -  
 ,  
 [1]. , « » ,  
 1939 .  
 -  
 [7].  
 « - 2015» [3],  
 ,  
 - ,  
 [3].  
 «Kauffman Foundation», 21-28 . 75%  
 [6].  
 [4], 2005 .  
 2008 .  
 , 2008 . «Viewdle»  
 , «Pikaba.com» «Mashable»  
 , «APCT» -10



1. . . . / . . . . – . . . :  
, 2013.-616 .
2. . . . - . . . . //
3. « ».- . : « » , 2006.- 3. – . 199-210.  
2015 [ . –  
: <https://inventure.com.ua/analytics/investments/globalnyj-rejting-startap-ekosistem-2015>.
4. : [ . – : <http://ain.ua/2013/05/29/125075>
5. Startup Ranking [ . – : <http://www.startupranking.com>.
6. Kane T. The Importance of Startups in Job Creation and Job Destruction. – 2010 [ . – : [http://www.kauffman.org/~media/kauffman\\_org/research reports and covers/2010/07/firm\\_formation\\_importance\\_of\\_startups.pdf](http://www.kauffman.org/~media/kauffman_org/research_reports_and_covers/2010/07/firm_formation_importance_of_startups.pdf).
7. . . . / . . . . // [ . – : <http://dsp.space.nuft.edu.ua/jspui/bitstream/123456789/19732/1/16.pdf>.

331.52-053.81477

[1, .37].

1  
»

«  
10

14 35  
1/5

40 %  
1/3  
[2].

[5, . 15].

20 5



« » —

1989

— 1 .6 11

31 1989 :

« » —

\$ 42.3 . 64,8% 1989 \$

1 \$ 720

50% 2001.

« ».

1990 ;

1988 1990 « »

1990 585,5%.

1991 70%,

1992 40%.

1993 40%

1992 1993–1994

1995 10 000 «

1950

1990–

1. « », 1990. – 239 .

2. [ ]. – :  
<https://ru.wikipedia.org/wiki>.

3. [ ]. – :  
<https://ru.wikipedia.org/wiki>.

4. [ ]. – :  
[http://pidruchniki.com/1397121551255/ekonomika/ekonomika\\_polschi](http://pidruchniki.com/1397121551255/ekonomika/ekonomika_polschi).

336.77

[6, с.134].

[5].

[1, с. 212].

[2, . 35].

[3, . 122].

[4, . 200].

1. - , 2003. – 568 .
2. : / . – , 2001. – 624 .
3. - : , 1998. – 470 .
4. - : « », 2000. – 268 .
5. / - : , 2010. – . 224.
6. / // / « », 2012. – 2 18, 1. – . 130-136.



334.012.8

. C.  
...

— ... , .

« »

20 . ,

[2, с. 8].

« »

[1, с. 2].

2004

[1, с. 3].

4].

[1, с.

[1, с. 4].

5].

[1, с.

[3],

[5, с. 187].

[5, с. 187].  
[6, . 8].

[5, . 188].

1. : - . . / , 2014. – 2.
2. . . : / . . , . . ; . . . . - . – 2013. – . 8.
3. . . / - / : <http://www.economy.nayka.com.ua/?op=1&z=4478>.
4. / - / :
5. <https://uk.wikipedia.org/wiki/> – – .
6. . – 3. – . 182-191. / . – 2, 2012.

4

«

»

658:5

«

»

[1, с. 106-108].

[2, . 25].

[5, .125].

[3, с. 125-129].

[4].

[5, . 88-95].

[6, с. 80 – 83].

[7, . 229-230].

[8, . 231].

1. // . – 2011. – 7. – . 106–110. /
2. [ ]. . 1 :  
/ . – . : , 2007. – 368 . – ISBN 966-392-152-5.
3. // . – 2014. – 1. – . 125–129.
4. I. . : . – . :  
2008. – 320 .
5. / . . // . -  
– 2014.
6. :  
/ . . //  
. – 2005. . 1. – . 80–83.
7. / . . //  
. – 2010. – . 229-232.

658.153.014.1

flow)

« » Cash

[4].

[5].

[3]:

1. [1]. – «  
http://knteu.kiev.ua/file/MjA=/7f240ffa1c1bdfc29622a0bb9af82866.pdf.
2. [2]. –  
http://iem.nau.edu.ua/fml/mzed/dis/8.html.
3. [3]. –  
http://www.nbu.gov.ua/portal/Soc\_Gum/Evu/2009\_13/Artuh.pdf.
4. [4]. –  
http://bulletin.uabs.edu.ua/store/eco/2013/F500.pdf.
5. [5]. –  
http://nauka.zinet.info/6/spyrydonov1.php.

336.764.1

[3].

[2].

[3].

[1].

[5].

[4].

[6].

[6]:

1.

2.

3. [ : http://  
<https://www.pdaa.edu.ua/sites/default/files/nppdaa/6.2/206.pdf>.
4. / /
5. // . – 2011. – .214.
6. / . . // . – 2011. – N 10.
7. / . . // . – 2011. – .1 20.

658:0048.1





2500

[5, . 176].

[6, . 6].

. 8 ) 7.

[7]

[8],

1. . . . . / . . . . . — : . . . , 2011. — 400 .
2. « » : 16.07.1999 . 996-XIV: [ . . . ]. — : <http://www.rada.gov.ua/cgi-bin/laws/main.cgi?nreg=996-14>.
3. / . . . // . . . — , 2002. — 12. — . 229-232.



